

# PLANIMETRIA DI PROGETTO

## TIPOLOGIE DI PAVIMENTAZIONI

scala 1:200

N.B.: PER ULTERIORI INFORMAZIONI RIFERITE A DATI DIMENSIONALI (RAGGI DI CURVATURA, LINEE DI GIACITURA, QUOTE ALTIMETRICHE) LA DL METTERA' A DISPOSIZIONE I FILE DWG DI RILIEVO E PROGETTO PER CONSENTIRE IL CORRETTO TRACCIAMENTO ALL'IMPRESA

### TIPOLOGIE DI PAVIMENTAZIONI

#### PAVIMENTAZIONI NUOVE

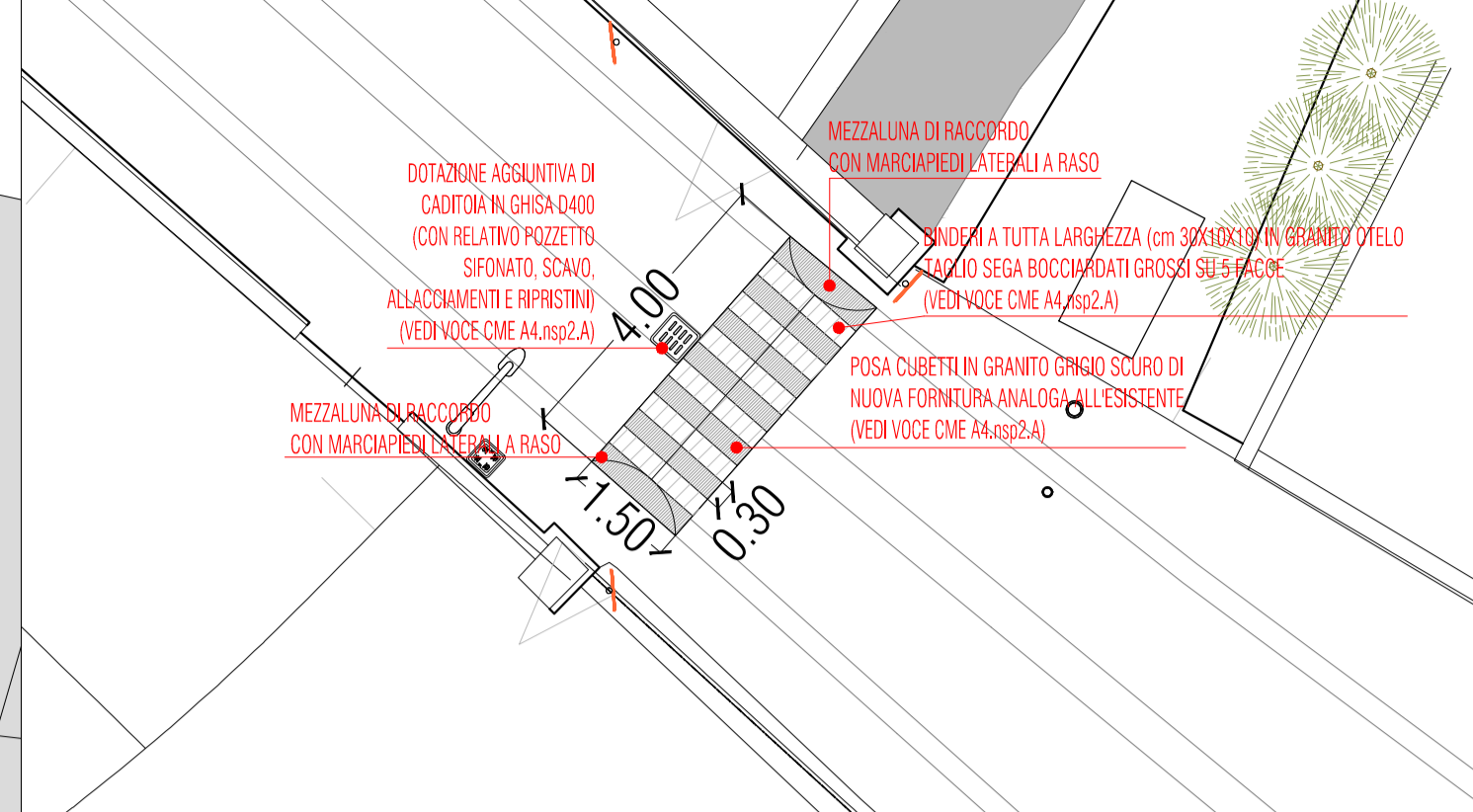
- ASfalto solamente resinato per corsie veicolari (VEDI VOCE CME W2.nsp.7.A)
- ASfalto stampato e resinato per marciapiedi texture slate lines (VEDI VOCE CME W2.nsp.6.A)
- ASfalto stampato e resinato per restringimento ottico e per innesti laterali carrali (VEDI VOCE CME W2.nsp.6.A)
- ASfalto stampato e resinato per plateau (VEDI VOCE CME W2.nsp.6.A)
- Texture archi contrastanti (VEDI VOCE CME W2.nsp.6.A)
- PAVIMENTAZIONE IN CALCESTRUZZO DRENANTE PER PARCHEGGI (VEDI VOCE CME W2.nsp.10.A)
- PAVIMENTAZIONE IN CALCESTRUZZO DRENANTE PER AIUOLE (VEDI VOCE CME W2.nsp.10.A)
- CUBETTI DI PORFIDO GRIGIO PEZZATURA cm 10 (VEDI VOCE CME W2.nsp.25.B)
- FASCE IN SMOLLERI DI PORFIDO (VEDI VOCE CME W2.nsp.27.A)
- PAVIMENTAZIONE IN CIOTTOLI:
  - FASCE cm 50 (VEDI VOCE CME W2.nsp.26.A) - BASI ALBERO (VEDI VOCE CME I4.nsp.10.A)
- FORNITURA, STESA E MODELLAMENTO TERRA DI COLTIVO NON RECUPERATA DAGLI SCAVI (VEDI VOCE CME I2.nsp.9.A) + FORNITURA E MESSA A DIMORA DI ESSENZE ARBUSTIVE ERBACEE PERENNI E BULBOSI (VEDI VOCE CME I2.nsp.1.B)

#### PAVIMENTAZIONE DA RIPRISTINARE

- OPERE VARIE DI RIPRISTINO DELLE PAVIMENTAZIONI ESISTENTI PER IL CORRETTO RACCORDO DELLE QUOTE DEL MANTO STRADALE NEGLI INNESTI LATERALI DI FINE INTERVENTO (VEDI VOCE CME W2.nsp.12.A)

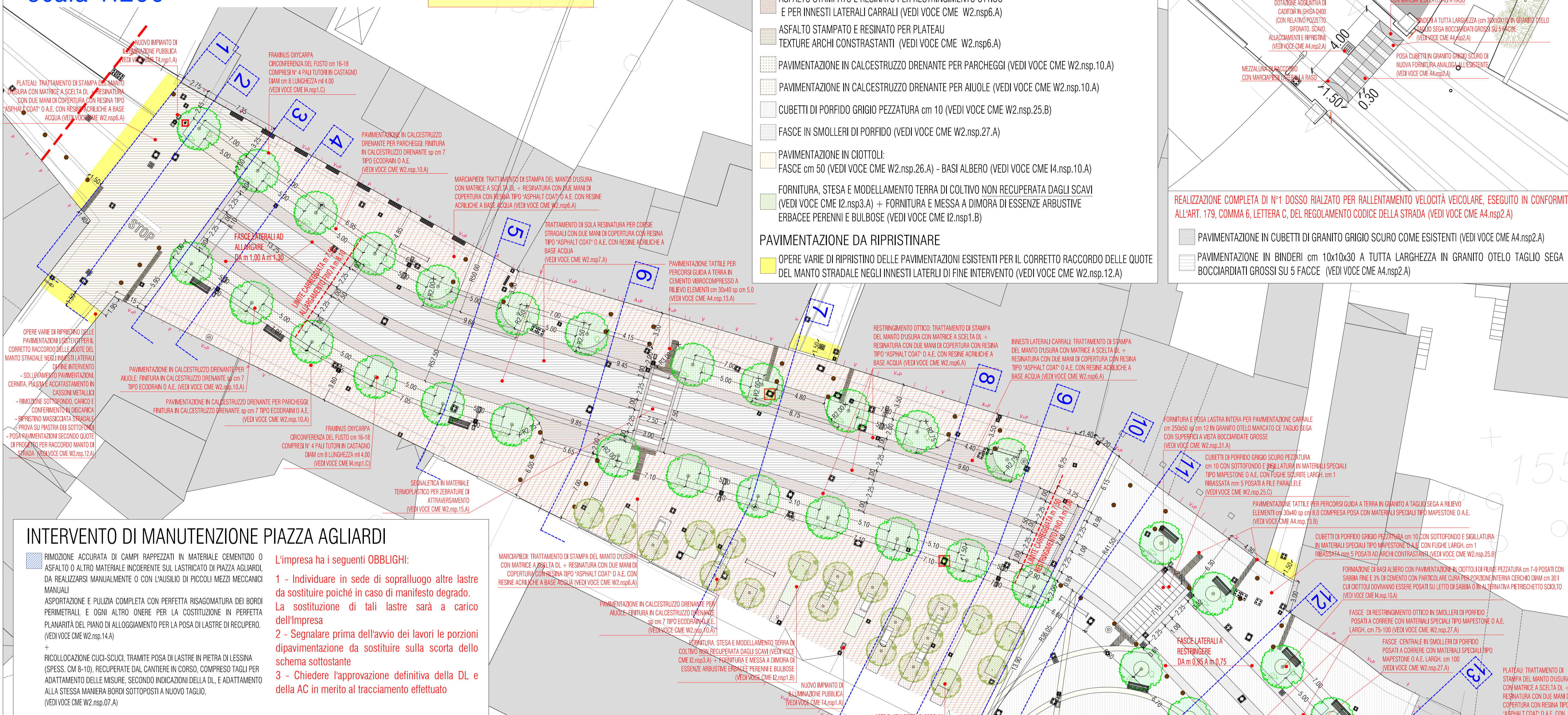
### STRALCIO DOSSO STRETTOIA VIA ROCCA

scala 1:100



REALIZZAZIONE COMPLETA DI N°1 DOSSO RIALZATO PER RALLENTAMENTO VELOCITA' VEICOLARE, ESEGUITO IN CONFORMITA' ALL'ART. 179, COMMA 6, LETTERA C, DEL REGOLAMENTO CODICE DELLA STRADA (VEDI VOCE CME A4.nsp.2.A)

- PAVIMENTAZIONE IN CUBETTI DI GRANITO GRIGIO SCURO COME ESISTENTI (VEDI VOCE CME A4.nsp.2.A)
- PAVIMENTAZIONE IN BINDERI cm 10x10x30 A TUTTA LARGHEZZA IN GRANITO OTELO TAGLIO SEGA BOCCIARDATI GROSSI SU 5 FACCE (VEDI VOCE CME A4.nsp.2.A)



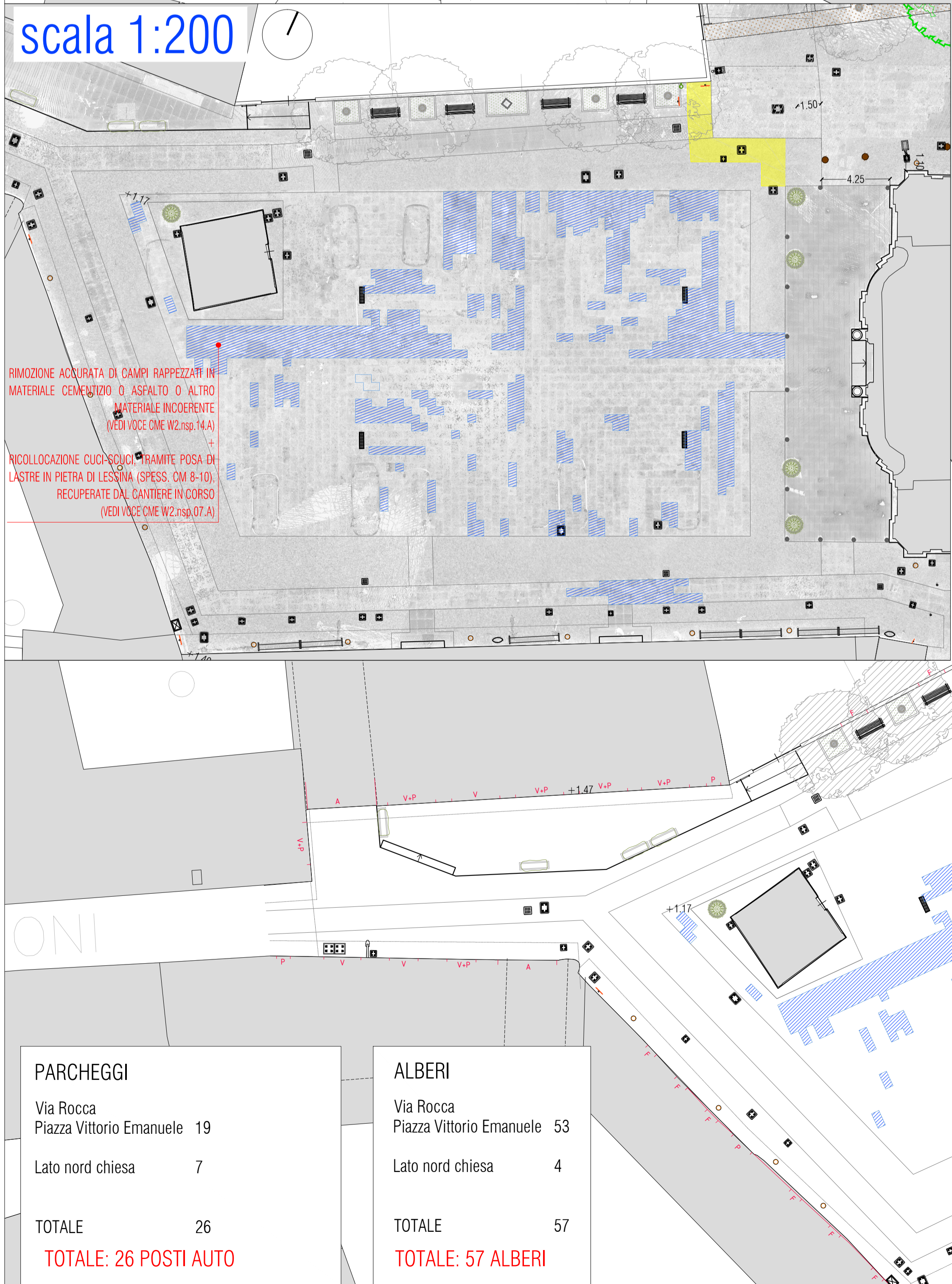
### INTERVENTO DI MANUTENZIONE PIAZZA AGLIARDI

rimozione accurata di campi rappazzati in materiale cementizio o asfalto o altro materiale incoerente sul lastricato di piazza Agliardi, da realizzarsi manualmente o con l'ausilio di piccoli mezzi meccanici manuali. ASPERATURA E PULIZIA COMPLETA CON PERFETTA RISAGOMATURA DEI BORDI PERMETRALI E OGNI ALTRO ONERE PER LA COSTITUZIONE IN PERFETTA PLANARITA' DEL PIANO DI ALLOGGIAMENTO PER LA POSA DI LASTRE DI RECUPERO. (VEDI VOCE CME W2.nsp.14.A)

#### L'impresa ha i seguenti OBBLIGHI:

- 1 - Individuare in sede di sopralluogo altre lastre da sostituire poichè in caso di manifesto degrado. La sostituzione di tali lastre sarà a carico dell'Impresa
- 2 - Segnalare prima dell'avvio dei lavori le porzioni dipavimentazione da sostituire sulla scorta dello schema sottostante
- 3 - Chiedere l'approvazione definitiva della DL e della AC in merito al tracciamento effettuato

### scala 1:200



PARCHEGGI		ALBERI	
Via Rocca	19	Via Rocca	53
Piazza Vittorio Emanuele	7	Piazza Vittorio Emanuele	4
Lato nord chiesa	7	Lato nord chiesa	4
<b>TOTALE</b>	<b>26</b>	<b>TOTALE</b>	<b>57</b>
<b>TOTALE: 26 POSTI AUTO</b>		<b>TOTALE: 57 ALBERI</b>	

MARIO BONICELLI ARCHITETTO AND PARTNERS

VIA MADONNA DELLA NEVE, 43/A/5  
34100 UDINE (UD)  
TEL. +39 0432 443334  
WWW.MARIOBONICELLI.IT  
P. IVA 02081170167

PROGETTO DEFINITIVO-ESECUTIVO

DE AR - 05



MB\_101

COMUNE DI COLOGNO AL SERIO VIA ROCCA, 2/A 24065 COLOGNO AL SERIO (BG)

PROGETTO DEFINITIVO-ESECUTIVO

PLANIMETRIA DI PROGETTO TIPOLOGIE DI PAVIMENTAZIONI

scala 1:200 - 1:100

AGOSTO 2018

DE AR - 05