

Finanziamenti on line

-

Manuale per la compilazione del bando

“Nidi Gratis - Bonus 2023 - 2024 Adesione Famiglie”

Indice

1. Introduzione.....	3
1.1 Scopo e campo di applicazione.....	3
1.2 Copyright (specifiche proprietà e limite di utilizzo).....	3
2. Accesso a Bandi Online.....	4
3. Presentazione della Domanda di Adesione	7
3.1 Modulo 1 di 3: Inserimento Dati.....	11
3.2 Adesione 2 di 3: Dati della famiglia richiedente.....	14
3.3 Adesione 3 di 3: Documenti.....	19

Indice delle Figure

Figura 1 Accesso a Bandi Online	4
Figura 2 Servizio di Autenticazione	5
Figura 3 Home page Bandi Online – Profilo Cittadino	6
Figura 4 Home page Bandi Online – Seleziona profilo.....	7
Figura 5 La mia area: dati utente	8
Figura 6 I miei profili	8
Figura 7 Home page Bandi	9
Figura 8 Compilazione domanda	10
Figura 9 Modulo 1 di 3: Inserimento dati	12
Figura 10 Selezione Nido.....	12
Figura 11 Selezione Nido.....	13
Figura 12 Modulo 2 di 3: Dati della famiglia richiedente.....	15
Figura 13 Dati del/la bambino/a	16
Figura 14 Segnalazione errore indirizzo email inserito.....	16
Figura 15 Dichiaro di volere fornire informazioni in merito alla condizione di vulnerabilità	17
Figura 16 Modulo 3 di 3 – Documenti	19
Figura 17 Domanda presentata.....	20
Figura 18 Domanda presentata Non Ammessa	20

1. Introduzione

Il Sistema, "**Bandi Online**", è un servizio web, messo a disposizione da Regione Lombardia che permette a cittadini, imprese ed enti pubblici e privati di presentare on-line richieste di contributo e di finanziamento a valere sui fondi promossi dalla Regione Lombardia e dalla Comunità Europea.

1.1 Scopo e campo di applicazione

Scopo di questo documento è descrivere le modalità operative per la compilazione dei seguenti moduli del bando "**Nidi Gratis - Bonus 2023 - 2024 Adesione Famiglie**":

- **Accesso a Bandi Online**
- **Compilazione Domanda**

1.2 Copyright (specifiche proprietà e limite di utilizzo)


Il materiale è di proprietà di ARIA S.p.A. Può essere utilizzato solo a scopi didattici nell'ambito del Progetto "Bandi Online". In ogni caso la presente documentazione non può essere in alcun modo copiata e/o modificata previa esplicita autorizzazione da parte dell'area Servizi per la Formazione e l'E-learning.

2. Accesso a Bandi Online

Tutti i cittadini che intendono avvalersi dei servizi offerti da Bandi Online devono effettuare l'accesso al sistema previa registrazione e autenticazione.

Per accedere a Bandi Online è necessario digitare l'indirizzo web: www.bandi.regione.lombardia.it

Figura 1 Accesso a Bandi Online

Dalla home page Bandi Online cliccando su “**Accedi al Servizio**”  il sistema riporta alla pagina di autenticazione da cui è possibile accedere al servizio.

ATTENZIONE

SI RICORDA CHE l'accesso ai servizi online sarà possibile solo con SPID, Carta d'identità elettronica (CIE), o CNS.

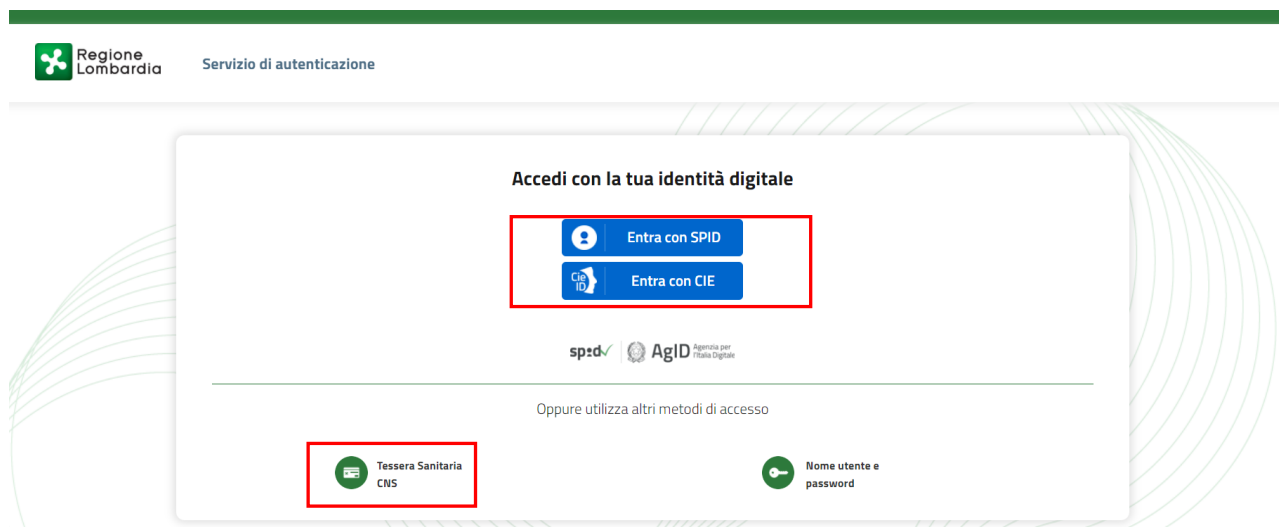
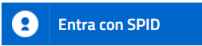
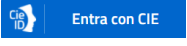



Figura 2 Servizio di Autenticazione

Da questa pagina è possibile accedere ai servizi offerti da Bandi Online scegliendo la modalità di autenticazione preferita tra:

- **Autenticazione con LA TUA IDENTITA' DIGITALE:** cliccando su  inserendo le credenziali (username e password) SPID nella pagina che apre il sistema **oppure** cliccando su  e utilizzando la propria Carta di Identità Elettronica (CIE) con pin per autenticarsi;
- **Autenticazione con TESSERA SANITARIA CNS,** cliccando su  e utilizzando la tessera CNS per autenticarsi;

ATTENZIONE

Per poter accedere al servizio è necessario essere registrati e validati a sistema.

L'accesso tramite smartcard richiede il lettore di Smart card, la tessera sanitaria CRS o CNS abilitata con pin e il sistema di gestione "CrsManager", disponibile sul sito: <http://www.crs.regione.lombardia.it/> .

L'accesso tramite SPID richiede che l'utente sia già in possesso delle credenziali (nome utente e password) SPID, che permettono l'accesso a tutti i servizi online della Pubblica Amministrazione. Tali credenziali sono rilasciate dai soggetti (detti identity provider) autorizzati, tra cui ad esempio Aruba, Infocert, Poste, Sielte o Tim. Per informazioni è possibile consultare il sito istituzionale di riferimento: <https://www.spid.gov.it/> .

L'accesso tramite CIE richiede la Carta di Identità Elettronica (CIE) con il suo codice PIN e l'utilizzo dell'app CieiD, scaricandola sul proprio cellulare. Nel caso in cui non si abbia la possibilità di scaricare l'app CieiD è possibile utilizzare un lettore smart card contactless. Per informazioni è possibile consultare il sito istituzionale <https://www.cartaidentita.interno.gov.it/identificazione-digitale/cie-id/> .

Una volta autenticati il sistema apre l'Home page di Bandi Online.

ATTENZIONE

Il sistema si apre con il Profilo "**Cittadino**" attivo nel caso di primo accesso a sistema, altrimenti si apre con l'ultimo profilo utilizzato attivo.

The screenshot shows the home page of the 'Bandi online' website. At the top, there is a green header with the user profile 'DONATA ABENE'. Below this, the 'Regione Lombardia' logo and 'Bandi online' text are visible, along with a search bar containing 'Cerca un bando'. A navigation menu includes 'Home', 'Bandi', 'Comunicazioni', 'Come funziona', 'Assistenza', and 'La mia area'. The date and time '25 giugno 2021, ore 17:42' are displayed in the top right.

A section titled 'Rimani informato' contains the text 'Indica le tue preferenze per essere informato sulle prossime iniziative di tuo interesse!' and a 'Clicca qui' button.

The 'Bandi in primo piano' section features three featured bands with filters: 'Tutto', 'Cittadini', 'Imprese', 'Enti e operatori', 'Concorsi pubblici', and 'In apertura'. The featured bands are:

- Enti e operatori:** 'Aperto chiude il 10-06-2022' Bando. Image: A group of people in traditional costumes.
- Imprese:** 'Aperto' Bando. Image: A robotic arm in a factory.
- Imprese:** 'Aperto' Bando. Image: A person using a laptop in a shop.

The first band title is partially visible: 'BANDO PER IL SOSTEGNO A PROGETTI DI PROMOZIONE CULTURALE, DELLO SPETTACOLO'.

Figura 3 Home page Bandi Online – Profilo Cittadino

3. Presentazione della Domanda di Adesione

SI RICORDA CHE per poter compilare la Domanda di Adesione Famiglie a Nidi Gratis 2023/2024 è OBBLIGATORIO effettuare l'accesso a Bandi online solo con le credenziali SPID, CIE (Carta di Identità Elettronica) o con CNS/CRS con PIN.

Per poter procedere con la compilazione della Domanda di Adesione al bando è necessario, una volta effettuato l'accesso al servizio *Bandi online* selezionare il profilo di interesse.

Dalla home page fare click sul profilo riportato nella barra del menu in alto a destra.

Il sistema visualizza il menu a tendina con l'elenco dei profili. Scorrere l'elenco dei profili e selezionare quello di interesse, per attivarlo.

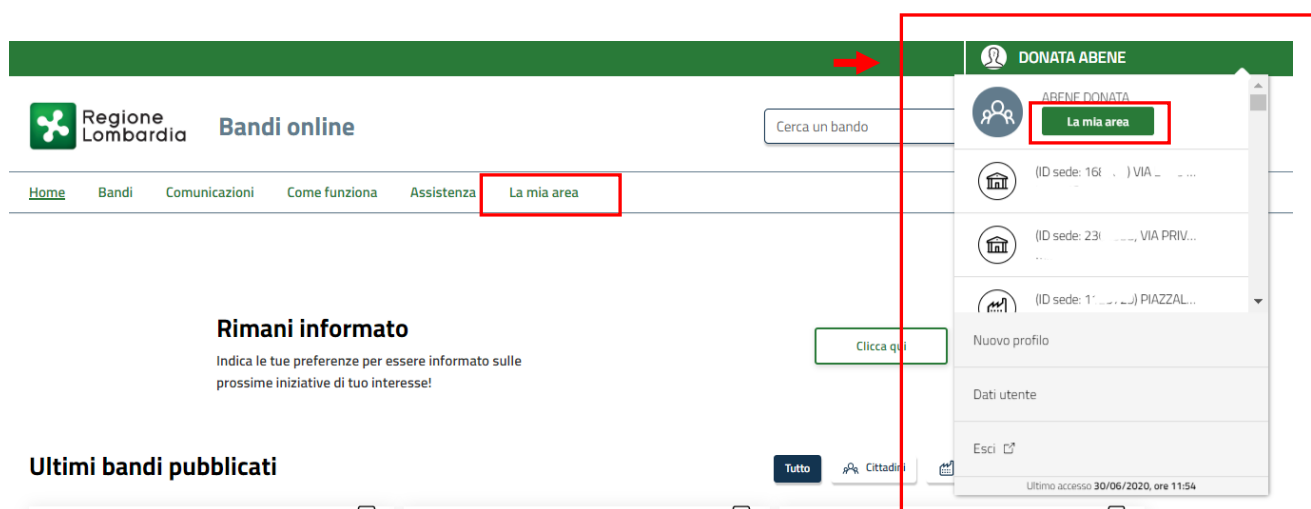


Figura 4 Home page Bandi Online – Seleziona profilo

In alternativa selezionare la voce **La mia area** o **La mia area** per visualizzare la propria area. Qui selezionare la voce **Dati utente** per visualizzare i dettagli della propria utenza.

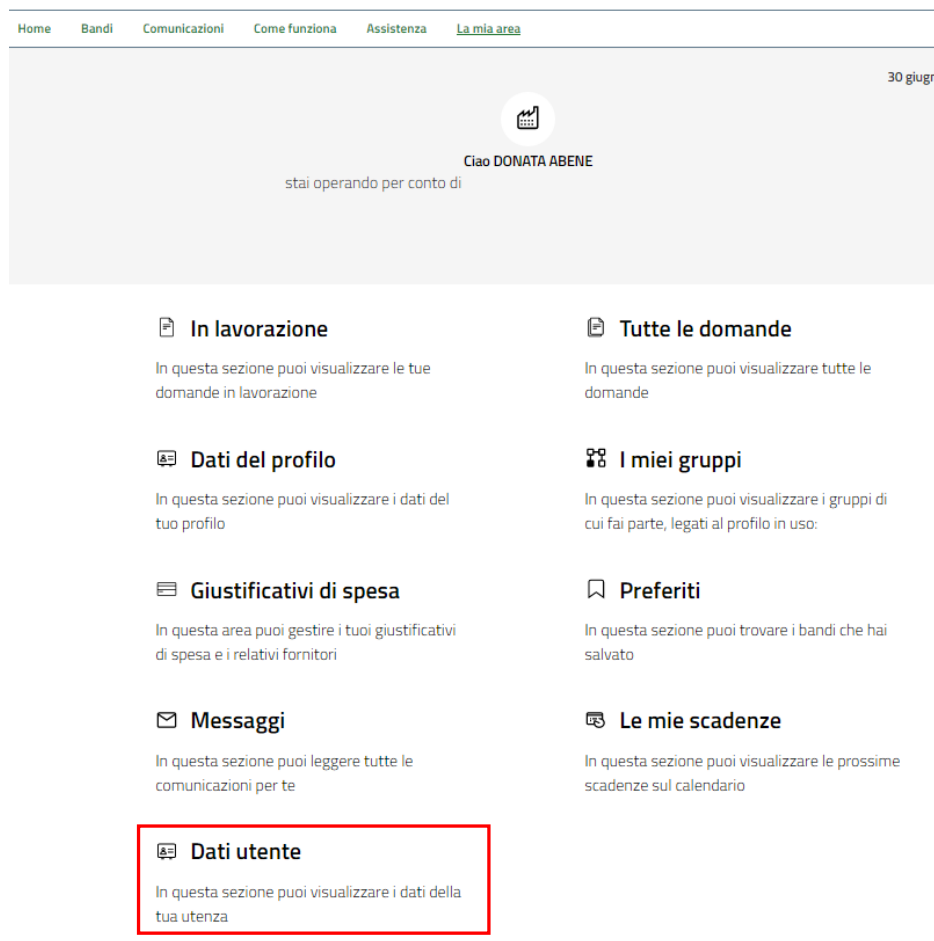


Figura 5 La mia area: dati utente

Visualizzati i dati utente, selezionare la Tab “I MIEI PROFILI” per visualizzare l’elenco dei propri profili.

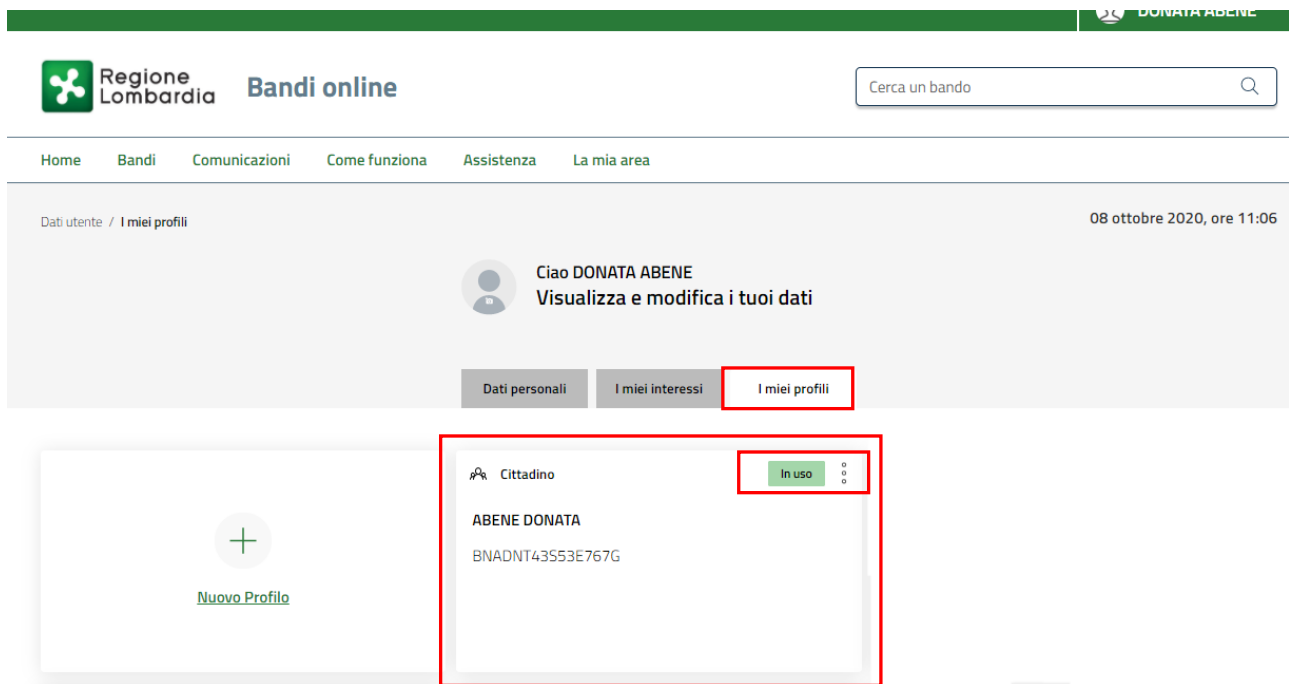



Figura 6 I miei profili

Individuato quello di interesse fare clic su  per poterlo utilizzare.

Una volta scelto il profilo selezionare la voce **Bandi** , il sistema mostra l'Home page dei Bandi.

Home **Bandi** Comunicazioni Come funziona Assistenza La mia area

Bandi

RLJ12023021114 Ricerca avanzata

Tematiche: [Agricoltura e Pesca](#) | [Ambiente ed Energia](#) | [Amministrazione e Territorio](#) | [Attività Imprenditoriali e Commercio](#) | [Comunità e Diritti](#) | [Cooperazione](#) | [Cultura](#) | [Edilizia](#) | [Infrastrutture e Mobilità](#) | [Istruzione, Formazione e Lavoro](#) | [Ricerca e Innovazione](#) | [Salute e Benessere](#) | [Sicurezza ed Emergenze](#) | [Sport e Turismo](#) |

Filtri attivi:

Tutto [Cittadini](#) [Imprese](#) [Enti e operatori](#) [Concorsi pubblici](#) [In apertura](#)

Cittadini
Aperto
Bando

Nidi Gratis - Bonus 2023/2024 – Adesione delle famiglie

Codice: RLJ12023021114

Adesione da parte delle famiglie alla Misura Nidi Gratis – Bonus 2023/2024

Fai domanda [Vedi dettaglio](#)

Figura 7 Home page Bandi

Cliccando su **“VEDI DETTAGLIO”** [Vedi dettaglio](#) il sistema apre il collegamento alla pagina web da cui è possibile visualizzare le informazioni principali sul bando e accedere alla eventuale manualistica presente.

Cliccando su **Fai domanda** il sistema genera la domanda suddivisa in moduli da compilare.

Procedimento	Stato Domanda	Stato Processo	Soggetto Richiedente	SCOPRI DI PIÙ
Nidi Gratis - Bonus 2023/2024 ...	Bozza	1-3 Dati generali	AB	

Compila  VISUALIZZA

Adesione

1-3 DATI GENERALI

INSERIMENTO DATI

Inserimento dati

Dati generali

Id domanda
11

Dati del Richiedente

Nome	Cognome
D	At
Codice Fiscale	Richiedente in qualità di: *
BNAC	<input type="radio"/> Genitore
	<input type="radio"/> Affidatario

Asilo Nido

Verifica qui l'elenco delle strutture ammesse:

In quale Provincia si trova l'Asilo Nido o Micronido presso cui è iscritto/a? *

- seleziona -

Dati economici e di frequenza

La retta mensile a carico della famiglia comprensiva del bonus INPS è superiore a € 272,72? *

Sì

No


Mese di inizio frequenza *

- seleziona -

Figura 8 Compilazione domanda

3.1 Modulo 1 di 3: Inserimento Dati

Procedimento Nidi Gratis - Bonus 2023/2024 ...	Stato Domanda Bozza	Stato Processo 1-3 Dati generali	Soggetto Richiedente AB	SCOPRI DI PIÙ
------------------------------------------------------	------------------------	-------------------------------------	----------------------------	---------------

Compila 

Adesione

1-3 DATI GENERALI

INSERIMENTO DATI

Inserimento dati

Dati generali

Id domanda
11*

Dati del Richiedente

Nome D	Cognome AI
Codice Fiscale BNAE	Richiedente in qualità di: * <input type="radio"/> Genitore <input type="radio"/> Affidatario

Asilo Nido

Verifica qui l'elenco delle strutture ammesse:

In quale Provincia si trova l'Asilo Nido o Micronido presso cui è iscritto/a? *
- seleziona -

Dati economici e di frequenza

La retta mensile a carico della famiglia comprensiva del bonus INPS è superiore a € 272,72? *
 Sì
 No

Mese di inizio frequenza *
- seleziona -

Rette mensili già pagate dalla famiglia per un importo superiore a €272,72, ad eccezione dei costi aggiuntivi non ricompresi nella retta (ad es. preiscrizione, iscrizione, mensa, etc.) *

Nessuna

Settembre 2023

Ottobre 2023

Novembre 2023

Dicembre 2023

Gennaio 2024

Febbraio 2024

Marzo 2024

Aprile 2024

Maggio 2024

Giugno 2024

Luglio 2024

Informazioni di contatto

Email (non si accettano PEC) *

Telefono *

[VAI AL MODULO 2](#) [SALVA BOZZA](#)

Figura 9 Modulo 1 di 3: Inserimento dati

Prendere visione dei **Dati del richiedente** riportati dal sistema e specificare se si presenta la domanda in qualità di Genitore o Affidatario.

Proseguire indicando la struttura (Asilo nido) frequentata dal bambino/a. Indicando la provincia e il comune di ubicazione dell'asilo il sistema mostra l'elenco delle strutture pubbliche/private convenzionate.

Asilo Nido

[Verifica qui l'elenco delle strutture ammesse:](#)

In quale Provincia si trova l'Asilo Nido o Micronido presso cui è iscritto/a? *

Mi

In quale Comune si trova l'Asilo Nido o Micronido presso cui è iscritto/a? *

Mi

In quale delle seguenti strutture pubbliche o private è iscritto/a? *

31C

Figura 10 Selezione Nido

ATTENZIONE

Se il bambino non è residente nel Comune presso cui risulta iscritto al nido, ai fini dell'accesso alla Misura, è necessario verificare presso il Comune che lo stesso compartecipi alla spesa per gli utenti non residenti.

SI RICORDA CHE selezionando il link [Verifica qui l'elenco delle strutture ammesse](#) è possibile scaricare l'elenco delle strutture ammesse.

ATTENZIONE

Nel caso in cui l'Asilo Nido o Micronido scelto risulta associato a più Comuni ammessi a Nidi Gratis - Bonus 2023/2024, il sistema richiederà di selezionare il Comune presso cui risulta iscritto il minore per il servizio Asilo Nido o Micro Nido.

Figura 11 Selezione Nido

ATTENZIONE

Se il bambino non è residente nel Comune presso cui risulta iscritto al nido, ai fini dell'accesso alla Misura, è necessario verificare presso il Comune che lo stesso compartecipi alla spesa per gli utenti non residenti.

Nel caso vengano selezionate strutture "private" ai fini dell'accesso alla Misura, è necessario verificare presso il proprio Comune l'assegnazione di un posto fra quelli acquistati dallo stesso in convenzione presso la struttura selezionata.

Se il Comune presso il quale è avvenuta l'iscrizione del minore alla struttura Nido o Micronido non compare fra i comuni proposti dal sistema, si consiglia di contattare il Comune stesso per chiarimenti.

Proseguire valorizzando i **Dati Economici e di Frequenza**.

ATTENZIONE

La retta mensile a carico della famiglia, comprensiva del bonus INPS, deve essere superiore a 272,72 € per poter procedere con la presentazione della domanda.

Concludere la compilazione della sezione valorizzando le **Informazioni di contatto** richieste.

ATTENZIONE

I campi marcati dall'asterisco sono obbligatori.

Al termine della compilazione cliccare su [VAI AL MODULO 2](#) per salvare i dati e passare al modulo successivo.

Il sistema effettua controlli sulle informazioni inserite nei termini di presenza dei dati obbligatori, formato e coerenza coi requisiti di partecipazione al bando. Nel caso in cui siano rispettate tutte le predette condizioni la domanda viene salvata e passa al modulo successivo, in caso contrario verrà segnalato in rosso il relativo messaggio di errore. Sarà necessario correggere i dati errati per poter proseguire.

3.2 Adesione 2 di 3: Dati della famiglia richiedente

Procedimento	Stato Domanda	Stato Processo	Soggetto Richiedente	SCOPRI DI PIÙ
Nidi Gratis - Bonus 2023/2024 ...	Bozza	2-3 Dati della Famiglia	Al	

Compila

VISUALIZZA

Adesione

2-3 DATI DELLA FAMIGLIA

DATI DELLA FAMIGLIA RICHIEDENTE

Dati della famiglia richiedente

Dati del/la bambino/a

Selezionare il/la bambino/a per cui si desidera presentare la domanda: *

M/ VERDI

Dati del genitore richiedente

Codice fiscale

B..

Nome

C

Genere

Femmina

Comune di nascita

Milano

Provincia di residenza *

Milano

CAP *

2/

Email *

S/

Dichiara di essere in possesso del seguente titolo di studio (scelta singola): *

- diploma di istruzione secondaria di primo grado o inferiore (ISCED 0-2) (si tratta di dati personali in conformità dell'articolo 4, paragrafo 1, del regolamento (UE) 2016/679)
- diploma di istruzione secondaria di secondo grado (ISCED 3) (si tratta di dati personali in conformità dell'articolo 4, paragrafo 1, del regolamento (UE) 2016/679)
- diploma di istruzione post secondaria (ISCED 4) (si tratta di dati personali in conformità dell'articolo 4, paragrafo 1, del regolamento (UE) 2016/679)
- diploma di istruzione terziaria (ISCED da 5 a 8) (si tratta di dati personali in conformità dell'articolo 4, paragrafo 1, del regolamento (UE) 2016/679)

Cognome

Bi

Data di nascita

14/07/19/

Provincia di nascita

Milano

Cittadinanza *

- Italiana
- di un paese estero appartenente all'Unione europea
- di un paese terzo (selezionare in caso di cittadinanza di un paese non appartenente all'Unione europea o nel caso persona apolide o di cittadinanza indeterminata)

Comune di residenza *

Milano

Indirizzo *

Corso

Telefono *

Dichiara di essere nella seguente condizione in relazione alla partecipazione al mercato del lavoro (scelta singola): *

- disoccupato/a (si tratta di dati personali in conformità dell'articolo 4, paragrafo 1, del regolamento (UE) 2016/679)
- disoccupato/a di lungo periodo (si tratta di dati personali in conformità dell'articolo 4, paragrafo 1, del regolamento (UE) 2016/679) da 6 mesi a 12 mesi
- disoccupato/a di lungo periodo (si tratta di dati personali in conformità dell'articolo 4, paragrafo 1, del regolamento (UE) 2016/679) da 12 mesi e oltre
- lavoratore/trice (si tratta di dati personali in conformità dell'articolo 4, paragrafo 1, del regolamento (UE) 2016/679)
- lavoratore/trice autonomo (si tratta di dati personali in conformità dell'articolo 4, paragrafo 1, del regolamento (UE) 2016/679)
- persona inattiva (che non è occupato né in cerca di occupazione) (si tratta di dati personali in conformità dell'articolo 4, paragrafo 1, del regolamento (UE) 2016/679)

Dichiara di essere senz'altro o colpito/a da esclusione abitativa (si tratta di dati personali in conformità dell'articolo 4, paragrafo 1, del regolamento (UE) 2016/679): *	Dichiara di essere proveniente da zone rurali (si tratta di dati personali in conformità dell'articolo 4, paragrafo 1, del regolamento (UE) 2016/679): *
<input type="radio"/> Sì	<input type="radio"/> Sì
<input type="radio"/> No	<input type="radio"/> No
Consenso al trattamento dei dati sulle condizioni di vulnerabilità *	Il richiedente autorizza al trattamento dei propri dati personali e sensibili *
<input type="radio"/> Dichiara di volere fornire informazioni in merito alla condizione di vulnerabilità	<input type="radio"/> Sì
<input type="radio"/> Dichiara di non volere fornire informazioni in merito alla condizione di vulnerabilità	
Il nucleo familiare è mono-genitoriale (genitore solo)? *	
<input type="radio"/> Sì	
<input type="radio"/> No	
<hr/>	
Dati economici	
ISEE 2023 Minorenne	ISEE 2023 Ordinario
19.000,00 €	19.500,00 €
ISEE che il comune applica per il calcolo della tariffa	
A seconda dei casi	
<hr/>	
<div style="border: 2px solid red; padding: 5px; display: inline-block;"><input type="button" value="INDIETRO"/> <input type="button" value="VAI AL MODULO 3"/> <input type="button" value="SALVA BOZZA"/></div>	

Figura 12 Modulo 2 di 3: Dati della famiglia richiedente

Nel secondo modulo è necessario **Selezionare il/la bambino/a per cui si desidera presentare la domanda** scegliendo tra quelli proposti dal sistema.

SI RICORDA CHE la selezione del/la bambino/a è obbligatoria.

ATTENZIONE

Qualora il Sistema non abbia riscontrato bambini in età da Nido, comparirà l'avviso: "*Nel recuperare i dati da INPS, il Sistema non ha riscontrato la presenza di bambini in età da Nido. Qualora, all'interno del nucleo familiare, siano presenti bambini per i quali è possibile aderire alla Misura, è necessario l'aggiornamento della Dichiarazione Sostitutiva Unica (DSU).*"

Una volta selezionato il/la bambino/a il sistema precaricherà i dati di residenza: sia per il bambino che per il genitore. Le informazioni riportate sono modificabili secondo la situazione personale al momento della presentazione della domanda.

Dati del/la bambino/a	
Selezionare il/la bambino/a per cui si desidera presentare la domanda: *	Codice fiscale
<input checked="" type="radio"/> M. VERI	VRDV
Cognome	Nome
VEI	MAI
Genere	Cittadinanza
Femmina	Italiana
Data di nascita	Il minore continua a fruire del servizio nido/micro-nido per comprovati motivi? *
14/02/201	<input type="radio"/> Sì
	<input type="radio"/> No
Provincia di residenza *	Comune di residenza *
Milano	Mi
CAP *	Indirizzo *
:	Corso

Figura 13 Dati del/la bambino/a

Prendere visione dei dati riportati e compilare quelli mancanti richiesti.

Proseguire completando i **Dati del genitore richiedente**.

ATTENZIONE

L'indirizzo e-mail e il telefono indicato devono corrispondere a quello inserito nella sezione precedente. In caso contrario il sistema, al salvataggio dei dati, segnalerà l'incongruenza (vedi Figura 14).

Cliccando sulla segnalazione di errore in rosso il sistema visualizza in automatico la pagina web centrata al punto dell'errore segnalato.

Adesione

2-3 DATI DELLA FAMIGLIA

DATI DELLA FAMIGLIA RICHIEDENTE

Attenzione Controllare di aver inserito l'indirizzo email corretto, come da pagina precedente

Dati della famiglia richiedente

Dati del/la bambino/a

Selezionare il/la bambino/a per cui si desidera presentare la domanda: *	Codice fiscale

...

Email *	Telefono *
mail@mail.it	123
Dichiara di essere in possesso del seguente titolo di studio (scelta singola): *	Dichiara di essere nella seguente condizione in relazione alla partecipazione al mercato del lavoro (scelta singola): *
<input type="radio"/> diploma di istruzione secondaria di primo grado o inferiore (ISCED 0-2) (si tratta di dati personali in conformità dell'articolo 4, paragrafo 1, del regolamento (UE) 2016/679)	<input type="radio"/> disoccupato/a (si tratta di dati personali in conformità dell'articolo 4, paragrafo 1, del regolamento (UE) 2016/679)

Figura 14 Segnalazione errore indirizzo email inserito

Valorizzare le dichiarazioni in merito al **Titolo di studio** selezionandolo tra quelli proposti.

Proseguire valorizzando le dichiarazioni in merito alla **condizione in relazione alla partecipazione al mercato del lavoro**.

Proseguire la compilazione della sezione valorizzando le dichiarazioni in merito alla condizione abitativa e alla provenienza da zone rurali.

Specificare il **Consenso al trattamento dei dati sulle condizioni di vulnerabilità**, autorizzare il trattamento dei dati personali e indicare se il nucleo è monogenitoriale o meno.

SI RICORDA CHE nel caso si dichiari di volere fornire informazioni in merito alla condizione di vulnerabilità, sarà necessario compilare gli ulteriori dati richiesti.

<input checked="" type="radio"/> Dichiaro di volere fornire informazioni in merito alla condizione di vulnerabilità	<input type="checkbox"/> persona con disabilità
<input type="radio"/> Dichiaro di non volere fornire informazioni in merito alla condizione di vulnerabilità	<input type="checkbox"/> persona in condizione di fragilità economica
	<input type="checkbox"/> persona sottoposta a provvedimenti dell'Autorità giudiziaria
	<input type="checkbox"/> problemi di salute fisica
	<input type="checkbox"/> problemi di salute psichica
	<input type="checkbox"/> problemi di dipendenza connessi all'uso di alcool, di sostanze o altro
	<input type="checkbox"/> persona a rischio di esclusione sociale
	<input type="checkbox"/> persona a rischio di grave emarginazione
	<input type="checkbox"/> persona appartenente a minoranze (comprese le comunità emarginate come i Rom)
	<input type="checkbox"/> nessuna condizione di vulnerabilità

Figura 15 Dichiaro di volere fornire informazioni in merito alla condizione di vulnerabilità

Prendere visione **dei Dati economici** relativi all'ISEE riportati in automatico dal sistema e acquisiti dall'INPS.

ATTENZIONE

Se il Richiedente NON ha presentato la DSU oppure è stata presentata ed è in fase di elaborazione, il sistema riporterà il seguente avviso: *"Gentile utente a seguito dell'interrogazione della banca dati INPS non risulta possibile verificare il valore ISEE in quanto non è stata presentata la Dichiarazione Sostitutiva Unica (DSU per la richiesta dell'ISEE) o la stessa è in fase di elaborazione presso INPS."*

Si ricorda che per poter procedere alla presentazione della domanda è necessario compilare la Dichiarazione Sostitutiva Unica e attendere il completamento della procedura di definizione dell'ISEE in carico ad INPS."

SI RICORDA CHE per presentare la domanda, il richiedente deve essere in possesso di un Isee inferiore o pari a 20.000€; in caso contrario, il sistema lo rileva, non consentirà la presentazione della domanda e lo comunicherà con il seguente messaggio: *"Gentile utente, a seguito dell'interrogazione della banca dati INPS risulta verificato un valore ISEE superiore a quello previsto al punto A4 dell'Avviso come requisito per l'accesso alla misura Nidi Gratis, pertanto non sarà possibile procedere alla presentazione della domanda."*

ATTENZIONE

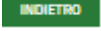
Qualora siano necessarie ulteriori verifiche sull'importo Isee del Richiedente, comparirà il messaggio: *"Gentile richiedente, segnaliamo che dalle verifiche effettuate dal sistema sulla banca dati INPS, non è stato possibile verificare il"*

requisito relativo all'ISEE previsto per l'accesso alla misura; pertanto, la sua domanda di adesione sarà oggetto di specifico controllo da parte di Regione Lombardia in raccordo con il Comune competente”.

Al termine della compilazione, cliccare su  per accedere al modulo successivo.


Il sistema effettua controlli sulle informazioni inserite nei termini di presenza dei dati obbligatori, formato e coerenza coi requisiti di partecipazione al bando. Nel caso in cui siano rispettate tutte le predette condizioni la domanda viene salvata e passa al modulo successivo, in caso contrario verrà segnalato in rosso il relativo messaggio di errore. Sarà necessario correggere i dati errati per poter proseguire.

ATTENZIONE

Cliccando sul pulsante  è possibile tornare allo step di compilazione precedente qualora si volesse integrare o correggere dei dati inseriti nel modulo precedente.

3.3 Adesione 3 di 3: Documenti

Procedimento	Stato Domanda	Stato Processo	Soggetto Richiedente	SCOPRI DI PIÙ
Nidi Gratis - Bonus 2023/2024 ...	Bozza	3-3 Documenti		

Compila 

Adesione

3-3 DOCUMENTI

DOMANDA DI ACCESSO E ALLEGATO

Domanda di accesso e allegato

Scarica documenti

Domanda di adesione

Dichiara di aver letto attentamente e preso visione dei contenuti nel modulo pdf allegato *

Sì

Avviso: Per completare la domanda di Nidi Gratis - Bonus 2023/2024, cliccare sul pulsante "Invia al Protocollo". Riceverà una mail di conferma dell'avvenuta protocollazione.

INDIETRO **INVIA AL PROTOCOLLO** SALVA BOZZA

Figura 16 Modulo 3 di 3 – Documenti

In questo modulo è necessario effettuare il download della Domanda di Adesione generata dal sistema cliccando sul link

[Domanda di adesione](#)

Leggere il documento scaricato e se è tutto compilato correttamente mettere il segno di spunta alla dichiarazione di lettura

Dichiara di aver letto attentamente e preso visione dei contenuti nel modulo pdf allegato *

Sì

e concludere la compilazione della domanda selezionando il bottone **INVIA AL PROTOCOLLO**.

La domanda di contributo verrà inviata al protocollo di Regione Lombardia.

ATTENZIONE

Una volta effettuato l'invio la domanda risulterà presentata e non sarà più possibile modificare i dati inseriti.

La domanda presentata sarà visibile selezionando la voce LA MIA AREA – TUTTE LE DOMANDE.

Home Bandi Comunicazioni Come funziona Assistenza **La mia area**

La mia area / Tutte le domande 11 ottobre 2023, ore 18:04

Tutte le domande

In questa sezione puoi visualizzare tutte le domande

RLJ12023021114 Ricerca avanzata

Vista da 1 a 1 di 1 elementi Visualizza 5 elementi

Codice procedimento	Titolo procedimento	Numero domande	
RLJ12023021114	Nidi Gratis - Bonus 2023/2024 - Adesione delle famiglie	10	Elenco domande

Nidi Gratis - Bonus 2023/2024 - Adesione delle famiglie (RLJ12023021114)

Vista da 1 a 10 di 10 elementi Visualizza 10 elementi

ID domanda	Titolo domanda	Stato domanda	Stato processo	Soggetto richiedente	Codice procedimento	Titolo procedimento	Stato di lavorazione	Ultimo accesso	
110832	Misura nidi gratis - Bonus 2023/2024 - 110832	Presentato	Domanda presentata	AI	RLJ12023021114	Nidi Gratis - Bonus 2023/2024 - Adesione delle famiglie	●	11/10/2023 18:02:36	Apri

Figura 17 Domanda presentata

SI RICORDA CHE

Il sistema provvederà ad inviare due notifiche mail all’indirizzo indicato nella domanda, una di conferma dell’avvenuta protocollazione e l’altra per la compilazione della customer satisfaction.

ATTENZIONE

Si specifica che a seguito dell’esaurimento delle risorse disponibili, il sistema consentirà in ogni caso la protocollazione della domanda di adesione, purché inviata al protocollo entro i termini di apertura e chiusura della finestra (“paragrafo C.1 – “Presentazione delle domande” dell’Avviso per l’adesione delle famiglie). Se le risorse sono esaurite la domanda risulterà Non Ammessa per esaurimento delle risorse.

Se in possesso dei requisiti previsti, le domande non ammesse per esaurimento delle risorse potranno eventualmente essere finanziate successivamente all’esito dell’istruttoria delle domande presentate o a valere su eventuali nuovi stanziamenti.

Nidi Gratis - Bonus 2023/2024 - Adesione delle famiglie (RLJ12023021114)

Vista da 1 a 4 di 4 elementi Visualizza 10 elementi

ID domanda	Titolo domanda	Stato domanda	Stato processo	Soggetto richiedente	Codice procedimento	Titolo procedimento	Stato di lavorazione	Ultimo accesso	
110298	Misura nidi gratis - Bonus 2023/2024 - 110298	Presentato	Domanda Presentata Non Ammessa	AI	RLJ12023021114	Nidi Gratis - Bonus 2023/2024 - Adesione delle famiglie	●	12/10/2023 10:04:45	Apri

Figura 18 Domanda presentata Non Ammessa