



Tutorial 1 - ISEE precompilato

Il processo di acquisizione
della DSU precompilata

ISEE precompilato: le novità

A partire dal 2020
la normativa ISEE
ha introdotto la
DSU PRECOMPILATA
caratterizzata da



DATI AUTODICHIARATI


da parte
del cittadino

+



DATI PRECOMPILATI

forniti da:
Agenzia delle Entrate
INPS

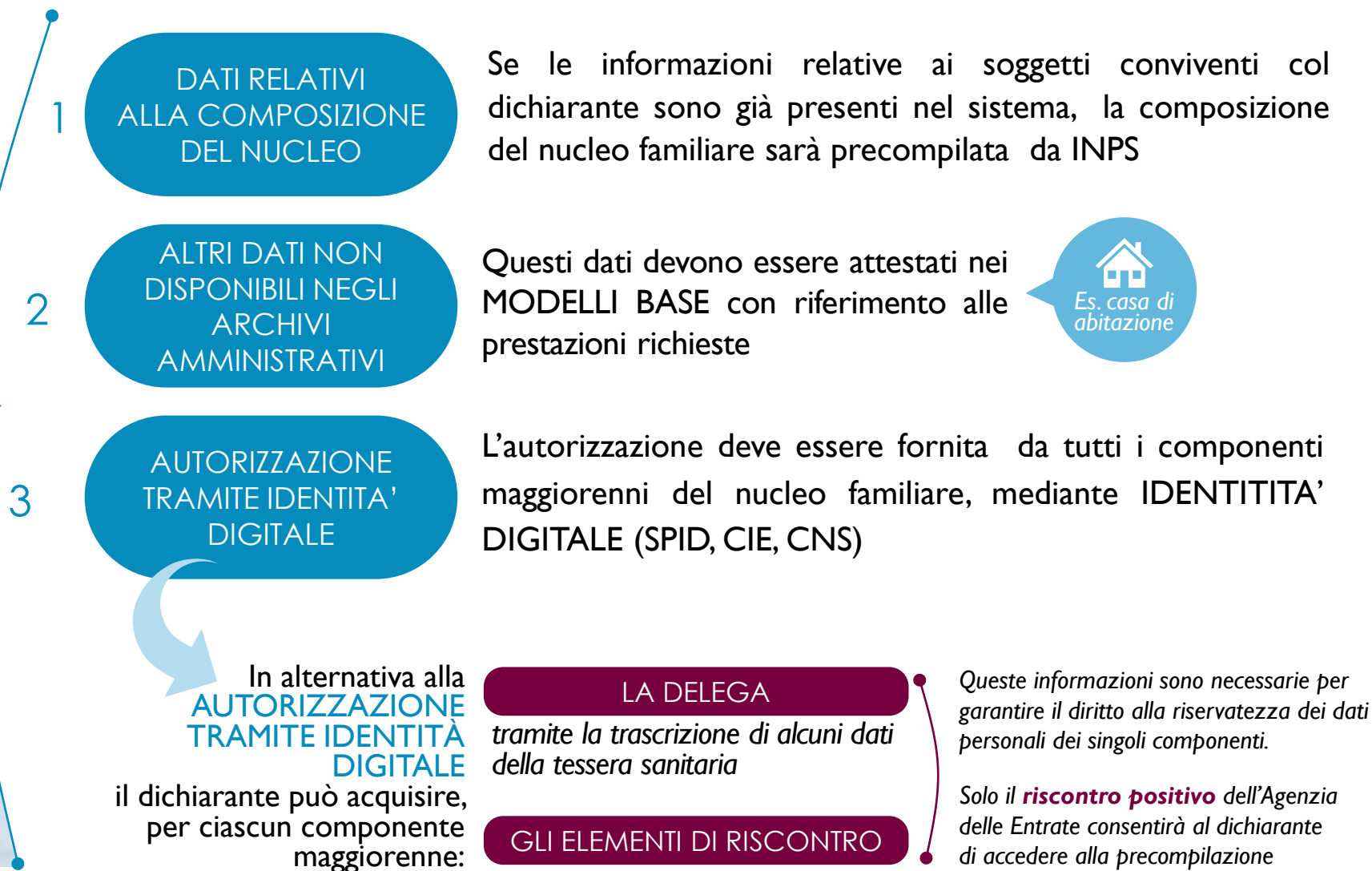


L'uso della **DSU PRECOMPILATA** consente di seguire un iter semplificato

È tuttavia possibile continuare ad utilizzare la **DICHIARAZIONE NON PRECOMPILATA**

ISEE precompilato: le novità

IL DICHIARANTE
COMPILA LA DSU
INSERENDO SOLO
LE INFORMAZIONI
CHE VANNO
AUTODICHIARATE
E LE SOTTOSCRIVE





Il processo di acquisizione
della DSU precompilata



AUTORIZZAZIONE
TRAMITE
IDENTITA' DIGITALE

Autorizzazione tramite identità digitale

SE IL DICHIARANTE
HA OPTATO PER:
**AUTORIZZAZIONE TRAMITE
IDENTITÀ DIGITALE**
OGNI COMPONENTE
MAGGIORENNE DOVRÀ
ACCEDERE AL SISTEMA
E AUTORIZZARE LA
PRECOMPILAZIONE DEI
PROPRI DATI

Accesso
tramite
**IDENTITÀ
DIGITALE:**
SPID di 2 livello,
CIE o CNS



**Autorizza la
precompilazione**
dei propri dati
nella DSU



**Autorizza la
precompilazione**
dei propri dati
nella DSU



**Autorizza la
precompilazione**
dei propri dati
nella DSU

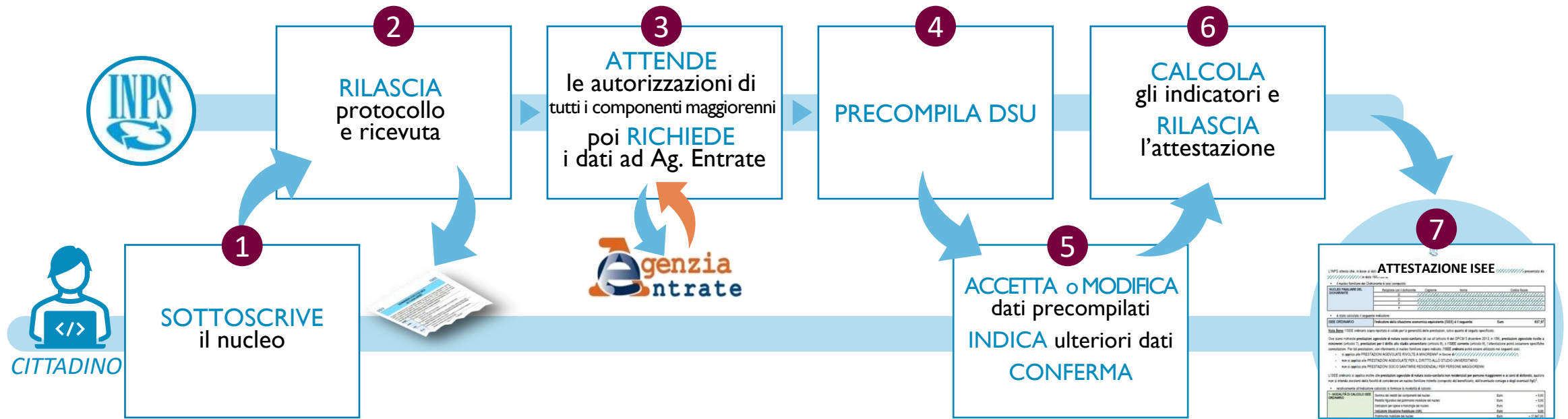
Una volta
ricevute tutte le
autorizzazioni
INPS richiede i
dati ad Agenzia
delle Entrate e
**precompila la
DSU**



Il processo di rilascio dell'Attestazione ISEE

PROCESSO
SEMPLIFICATO
E RAPIDO,
NON BISOGNA
FORNIRE I DATI
DI DELEGA E
RISCONTRO

1. AUTORIZZAZIONE TRAMITE IDENTITÀ DIGITALE





Il processo di acquisizione
della DSU precompilata



AUTORIZZAZIONE
TRAMITE
DELEGA E RISCONTRI

Autorizzazione tramite delega e riscontri

SOLO SE IL DICHIARANTE HA OPTATO PER:
AUTORIZZAZIONE TRAMITE DELEGA E RISCONTRI DOVRA' FORNIRE ELEMENTI DI RISCONTRO PER CIASCUN COMPONENTE MAGGIORENNE

UNA TRA QUESTE OPZIONI



RIFERITO AL SECONDO ANNO SOLARE PRECEDENTE LA PRESENTAZIONE DELLA DSU

A Importo esposto al **RIGO DIFFERENZA** nella dichiarazione dei redditi **MODELLO 730-3** o dal **QUADRO RN** del **MODELLO REDDITI PERSONE FISICHE**

L'importo del **rigo differenza** deve essere **positivo o negativo** preceduto dal segno più o meno.

Se l'importo non è presente indicare zero

| CALCOLO DELL'IMPOSTA NETTA E DEL RIGO DIFFERENZA | | DICHIARANTE |
|--|--------------------------------------|-------------|
| 50 | IMPOSTA NETTA | ,00 |
| 51 | Credito d'imposta per altri immobili | ,00 |
| 52 | Credito d'imposta per altri redditi | ,00 |
| 53 | Credito d'imposta per altri redditi | ,00 |
| 54 | Credito d'imposta per altri redditi | ,00 |
| 55 | Credito d'imposta per altri redditi | ,00 |
| 56 | Credito d'imposta per altri redditi | ,00 |
| 57 | Altri crediti d'imposta | ,00 |
| 58 | Crediti residui | ,00 |
| 59 | RITENUTE | ,00 |
| 60 | DIFFERENZA | ,00 |
| ECCEDENZA, ACCO | | |
| 61 | ECCEDENZA DELL'IMPOSTA | ,00 |

PERSONE FISICHE 2022
Periodo d'imposta 2021


COGNOME _____ NOME _____
CODICE FISCALE _____

B Se questi modelli non sono stati presentati (*rientra in questo caso anche la sola presenza di CU*) deve essere indicata **L'ASSENZA DI DICHIARAZIONE**

Autorizzazione tramite delega e riscontri

SOLO SE IL DICHIARANTE HA OPTATO PER:
AUTORIZZAZIONE TRAMITE DELEGA E RISCONTRI
 DOVRA' FORNIRE ELEMENTI DI RISCONTRO PER CIASCUN COMPONENTE MAGGIORENNE

UNA TRA QUESTE OPZIONI



2
PATRIMONIO MOBILIARE

RIFERITO AL SECONDO ANNO SOLARE PRECEDENTE LA PRESENTAZIONE DELLA DSU

A **ASSENZA** di rapporti finanziari

B Esistenza di rapporti finanziari il cui valore complessivo sia **INFERIORE AD € 10.000**

In caso di esistenza di rapporti finanziari di valore PARI O SUPERIORE AD € 10.000 scegliere tra :

C Valore del saldo contabile al 31 dicembre dell'annualità rilevante ai fini dell'ISEE di uno dei **DEPOSITI E CONTI CORRENTI** bancari e postali di cui al Quadro FC2, sez. I della DSU

D Valore alla stessa data di una delle **ALTRE FORME DI PATRIMONIO MOBILIARE** di cui al Quadro FC2, sez. II

Autorizzazione tramite delega e riscontri

SOLO SE IL DICHIARANTE HA OPTATO PER:
AUTORIZZAZIONE TRAMITE DELEGA E RISCONTRI
 DOVRA' FORNIRE ELEMENTI DI DELEGA PER CIASCUN COMPONENTE MAGGIORENNE

TUTTE QUESTE INFORMAZIONI



DELEGA

- A Autodichiarazione di aver **ACQUISITO LA DELEGA** di ciascun componente maggiorenne
- B **NUMERO DELLA TESSERA SANITARIA**
- C **DATA DI SCADENZA DELLA TESSERA SANITARIA**



Numero di tessera e data di scadenza sono disponibili sul **retro della tessera**
 L'indicazione di questi dati garantisce che il dichiarante sia stato effettivamente delegato dal componente maggiorenne a visualizzare i propri dati precompilati

Il processo di rilascio dell'Attestazione ISEE

2. AUTORIZZAZIONE TRAMITE DELEGA E RISCONTRI

